



Anleitung: Eingabe der Wahlergebnisse für die Pfarrgemeinderatswahlen 2010

Diözesanrat der Katholiken
der Erzdiözese München und Freising
Martin Schneider
Schrammerstr. 3/VI, 80333 München
Tel (089) 2137– 1761,
E-mail: MSchneider@ordinariat-muenchen.de

www.erzbistum-muenchen.de/pfarrgemeinderatswahl

Inhalt

1.	Einwahl	2
2.	Einwahl in das Meldetool	2
2.1	Online-Gehen mit dem PC	2
2.2	Die Einwahladresse und Ihre Zugangsdaten	2
2.3	Einwählen in das System	3
3.	Erfassung der Wahlergebnisse	5
4.	Ausloggen aus dem Tool	6

1. Einwahl

Für die Pfarrgemeinderatswahlen 2010 haben die Pfarreien in den Bistümern Augsburg, Bamberg, München-Freising und Würzburg die Möglichkeit, die Ergebnisse der Pfarrgemeinderatswahlen online zu melden.

Nach der Eingabe sind auf der Internetseite www.pfarrgemeinderatswahl-muenchen.de unter dem Menüpunkt "Bistümer" in der Rubrik "Erzbistum München und Freising" dann alle Wahlbeteiligungen und -verteilungen der gewählten Kandidatinnen und Kandidaten zu sehen.

Folgende Gründe sprachen für uns dafür, diesen Service anzubieten:

- Schnellere Verfügbarkeit der Ergebnisse für die Pfarrangehörigen und Journalisten
- Komfortablere und anwenderfreundlichere Ausgabemöglichkeiten der Wahlbeteiligungen vor Ort, pro Dekanat, auf Geschlechter verteilt, in Relation zu den Gesamtwahlberechtigten usw.
- Weitere Verwendbarkeit für weitere Pfarrgemeinderatswahlen

2. Einwahl in das Meldetool

2.1 Online-Gehen mit dem PC

Um sich zur Dateneingabe und Ergebnismeldung einzuloggen, sorgen Sie bitte in einem ersten Schritt dafür, dass Ihr Rechner online ist. Sie müssen demnach sicherstellen, dass Ihr Rechner mit dem Internet verbunden ist. Sobald Sie einen Browser starten, sollte Sie Internetseiten anwählen können.

2.2 Die Einwahladresse und Ihre Zugangsdaten

Zur Einwahladresse gelangen Sie über www.erzbistum-muenchen.de/pfarrgemeinderatswahl. Dort auf den Button „Interner Bereich: Online Formulare“ gehen (siehe unten).

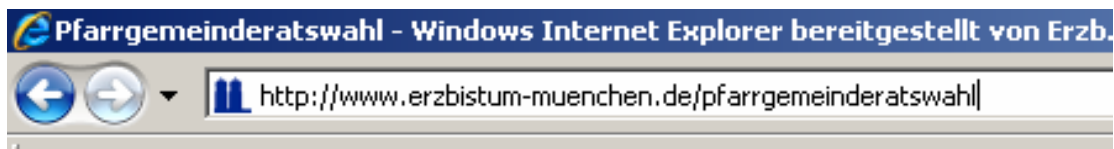
Die Pfarrämter sowie die uns gemeldeten Online Beauftragen und Wahlausschussvorsitzenden haben per E-Mail oder per Post Benutzername und das zugehöriges Passwort für die Einwahl in das System erhalten.

2.3 Einwählen in das System

Starten Sie das Programm, mit dem Sie in der Regel im Internet surfen. Das kann zum Beispiel der Internet Explorer oder Mozilla Firefox sein. Diese Anleitung wird das erfassen der Daten übrigens am Beispiel des Internet Explorers erklären, da er nach wie vor der am meisten verbreitete Browser ist. Oft finden Sie das Icon zum Starten der Software direkt neben der Starttaste oder auf der ersten Ebene des Startmenüs.



Hat sich das Fenster des Internet Explorers aufgebaut, geben Sie in die Adresszeile www.erzbistum-muenchen.de/pfarrgemeinderatswahl ein.



Haben Sie die Daten getippt und die Eingabe mit der „Enter-Taste“ bestätigt, erscheint die Internetseite für die Pfarrgemeinderatswahlen im Erzbistum München und Freising.

 A screenshot of the website for the 2010 parish council elections. The main banner features a green background with a person mowing a lawn. The text reads:

- aus Überzeugung**
- kandidieren . wählen . mitmachen
- 7. März 2010
- pfarrgemeinderatswahl-bayern.de

 Below the banner, there is a text block:

Die nächste Wahl der Pfarrgemeinderäte findet am **7. März 2010** statt. Die Amtszeit der Pfarrgemeinderäte beträgt vier Jahre. Gewählt werden kann, wer das 16. Lebensjahr vollendet hat und katholischer Christ ist. Wählen kann, wer das 14. Lebensjahr vollendet hat und katholischer Christ ist.

 To the right of the text block, there is a smaller image of a woman standing on a lawn with the text:

„Ich bin auf jeden Fall dabei!“

 At the bottom right, there is a button with a laptop icon and the text:

Interner Bereich
Online-Formular
Rückmeldung
Wahlergebnisse

Dort auf den Button: „*Interner Bereich: Online Formulare ...*“ gehen.

Sie gelangen dann auf die Seite mit dem Anmeldefenster.

Pfarrgemeinderatswahl 2010
im Erzbistum München und Freising

Startseite Motto PGR Kandidatur Bistümer Service Kontakt

Ihr Standort: Startseite Login für das Erzbistum München und Freising

Versenden Drucken Sucheingabe

Login für das Erzbistum München und Freising

Pfarrgemeinderatswahlen - Einwahl

Benutzername: *

Passwort: *

Absenden

Geben Sie dort Ihren Benutzernamen und Ihre Zugangsdaten ein und klicken Sie auf die Schaltfläche „Absenden“. Das Fenster Ihrer Pfarrei erscheint. Im Beispiel ist das die Pfarrei „München - Zu Unserer Lieben Frau“.

Login für das Erzbistum München und Freising

Pfarrgemeinderatswahlen - Erzbistum München und Freising

Hier gelangen Sie zu den Online-Formularen für die Bestellung von Wahlbenachrichtigungskarten, für die Rückmeldung der Wahlergebnisse und die Rückmeldung der Pfarrgemeinderats-Mitglieder.

Für die Einpflege der Daten zur Pfarrgemeinderatswahl bedanken wir uns sehr!

Klicken Sie auf den Link "Wahldaten" um Ihre Kontaktadresse zu ändern und allgemeine Daten zur Wahl einzugeben.

Über den Link "Pfarrgemeinderäte/innen" können Sie die Namen und den Status der gewählten bzw. berufenen Mitglieder hinterlegen.

München, Zu Unserer Lieben Frau

- [Rückmeldung der Wahlergebnisse](#)
- [Rückmeldung der Mitglieder des Pfarrgemeinderates](#)
- [Zum Bestellformular der Wahlbenachrichtigungskarten](#)

Sollte es mit Ihrer Einwahl Probleme geben, mailen Sie bitte an die Adresse MSchneider@ordinariat-muenchen.de oder nutzen Sie die Telefonnummer (089) 2137-1761. Die Geschäftsstelle des Diözesanrates ist am 7. März von 15:00 bis 22.00 Uhr besetzt.

3. Erfassung der Wahlergebnisse

Nachdem Sie eingeloggt sind, haben Sie im **Hauptmenü** die Möglichkeit folgende Aktionen auszuführen:

München, Zu Unserer Lieben Frau

-  [Rückmeldung der Wahlergebnisse](#)
-  [Rückmeldung der Mitglieder des Pfarrgemeinderates](#)
-  [Zum Bestellformular der Wahlbenachrichtigungskarten](#)

Um die Wahlergebnisse zu erfassen, klicken Sie bitte auf den Link „*Rückmeldung der Wahlergebnisse*“. Es erscheint folgende Ansicht:

wahnergebnisse

Allgemeine Angaben zur Wahl

Zahl der Wahlberechtigten:

Zahl der Wähler/Wählerinnen:

Anzahl Briefwähler:

Anzahl auswärtige Wähler/innen (Wähler/innen mit Hauptwohnung in einer anderen Pfarrgemeinde):

Zahl der Kandidatinnen - Frauen:

Zahl der Kandidaten - Männer:

Angaben zu den PGR-Mitgliedern

Zahl der gewählten PGR-Mitglieder (gesamt):

Weibliche PGR-Mitglieder (Anzahl):

Männliche PGR-Mitglieder (Anzahl):

Neu im Pfarrgemeinderat (Anzahl):

Altersverteilung

PGR-Mitglieder zwischen 16 und 25 Jahren (Anzahl):

PGR-Mitglieder zwischen 26 und 35 Jahren (Anzahl):

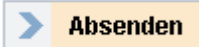
PGR-Mitglieder zwischen 36 und 45 Jahren (Anzahl):

PGR-Mitglieder zwischen 46 und 55 Jahren (Anzahl):


PGR-Mitglieder zwischen 56 und 65 Jahren (Anzahl):

PGR-Mitglieder älter als 65 Jahre (Anzahl):

Sobald Sie alle Daten eingegeben haben, klicken Sie auf den Button am Ende der Seite, um

mit  den Vorgang abzuschließen und die Daten zu speichern. Sie gelangen automatisch zurück zum Hauptmenü.

4. Ausloggen aus dem Tool

Um sich aus dem Tool auszuloggen, ist es zwingend nötig den Logout-Button anzuklicken. Andernfalls  wird es Ihnen nicht möglich sein, sich für eine andere Pfarrei einzuloggen. Sie können dementsprechend immer nur für eine Pfarrei eingeloggt sein. Der Logout-Button befindet sich am Ende einer jeden Seite.